

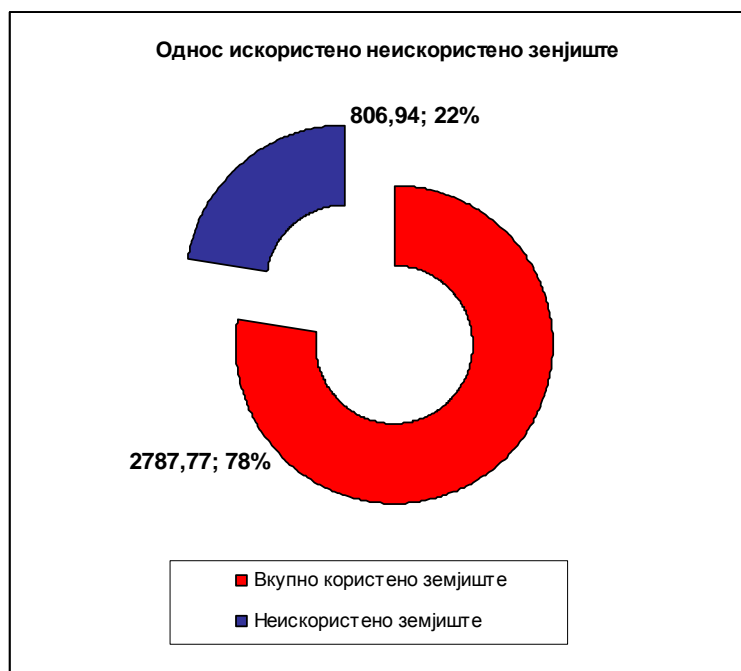
**Попис на земјоделството, 2007
(Индивидуалниот сектор во Македонија)**

Основни статистички податоци за земјоделството, сточарството и рибарството во **индивидуалниот сектор во Македонија**, во Чашка

Извор Попис на земјоделството, 2007 Државен завод за статистика Република Македонија)

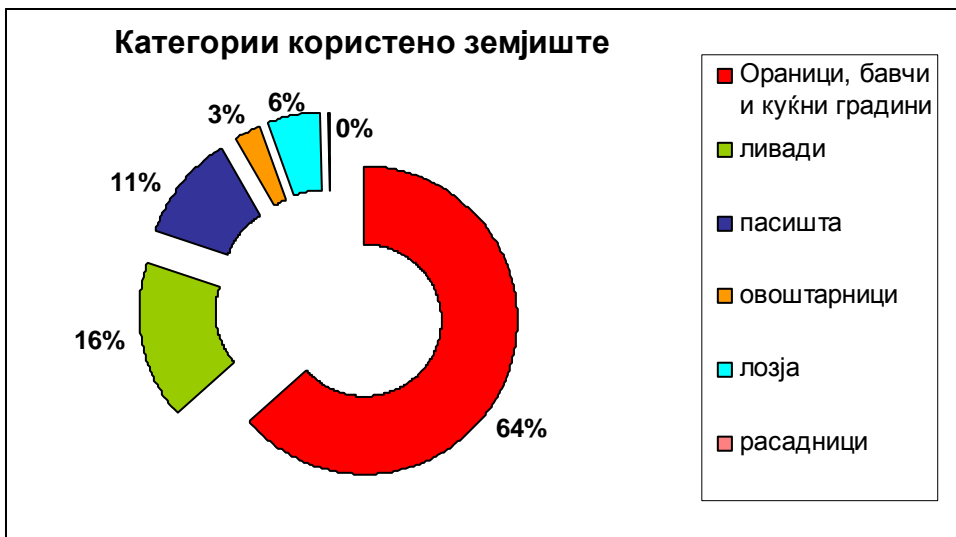
Вкупно расположливо земјиште, користено земјоделско земјиште и број на одвоени делови на земјиштето во Чашка (процент на искористеност 77.55%)

Број на индивидуални земјоделски стопанства	Вкупно расположлива површина на земјиштето ха	Користено земјоделско земјиште, ха					Број на одвоени делови на користено земјиште
		Вкупно користено земјиште	% искорист.	Сопствено земјиште	Земено на користење од други	Дадено на користење на други	
2294	3594.71	2787.77	77.55	2524.18	339.03	75.44	7199



Површина на користеното земјоделско земјиште по категории во Чашка (хектари)

вкупно	Ораници, бавчи и кукни градини	ливади	пасишта	овоштарници	лозја	расадници
2787.77	1776.63	458.69	312.82	76.45	158.69	4.50



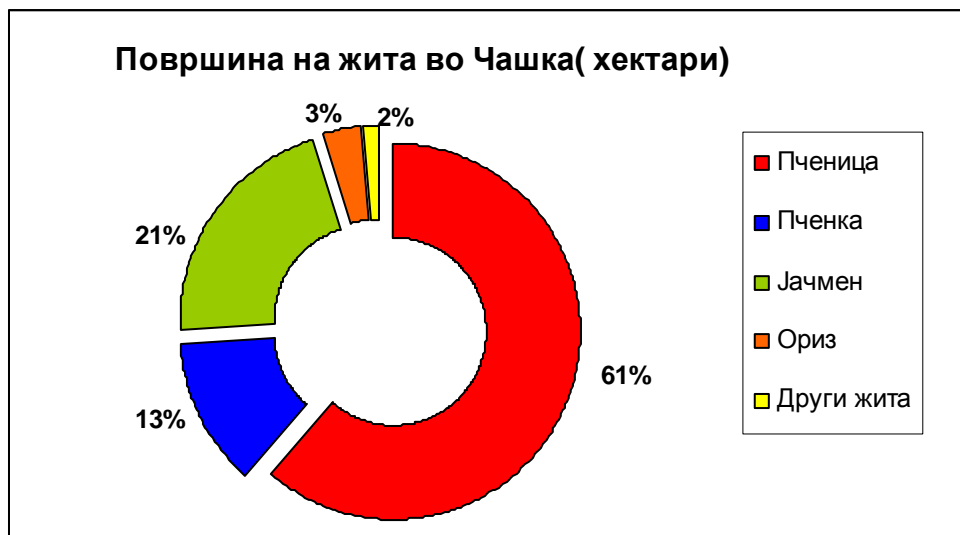
Површина на користени ораници, бавчи и куќни градини во Чашка (хектари)

Структура на култури	he
жита	981.04
Индустриски растенија	152.11
Фуражни растенија	153.34
зеленчук	336.03
Ароматични и медицински растенија	0.20
Цвеќе и украсни растенија	37.64
Семе и расад	0.00
Угари и други незасеани ораници и бавчи	116.26
Вкупно користени ораници, бавчи и куќни градини	1776.63



Површина на жита во Чашка(хектари)

Р.бр	жита	he
1	Пченица	602.93
2	Пченка	123.89
3	Јачмен	209.01
4	Ориз	30.27
5	Други жита	14.95
	вкупно	981.04



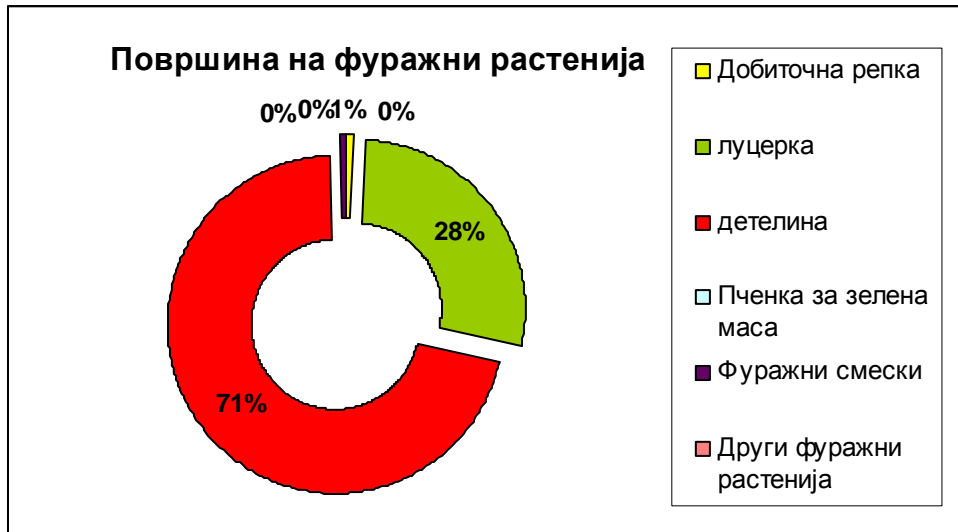
Површина на индустриски растенија во Чашка (хектари)

вкупно	соја	сончоглед	Маслодјна репка	тутун	Шеќерна репка	Други индустриски растенија
152.11	8.46	0.15	-	141.25	1.00	1.25



Површина на фуражни растенија во Чашка(хектари)

вкупно	Добиточна репка	луцерка	детелина	Пченка за зелена маса	Фуражни смеси	Други фуражни растенија
153.34	1.10	42.95	108.29	0.20	0.60	0.20

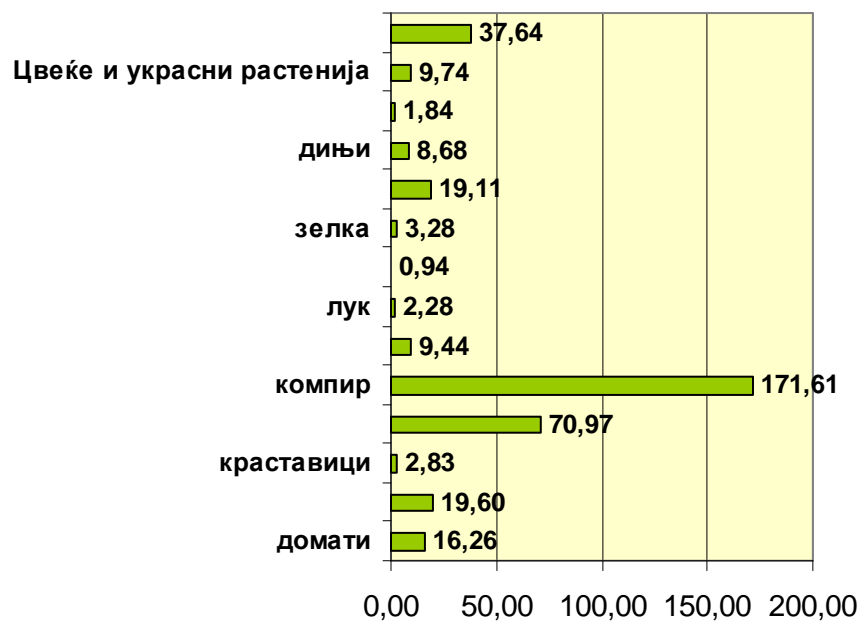


Површина на зеленчук, цвеќе и украсни растенија (хектари)

Р.бр	Зеленчуци	he
1	домати	16.26
2	пиперки	19.06
3	краставици	2.83
4	грав	70.97
5	компир	171.61
6	кромид	9.44
7	лук	2.28
8	морков	0.94
9	зелка	3.28
10	лубеници	19.11
11	дињи	8.68
12	јагоди	1.84
13	Цвеќе и украсни растенија	9.74
14	Друг зеленчук	37.64
	Вкупно	336.03

Површина на зеленчук, цвеќе и украсни растенија (хектари)

■ Зеленчуци

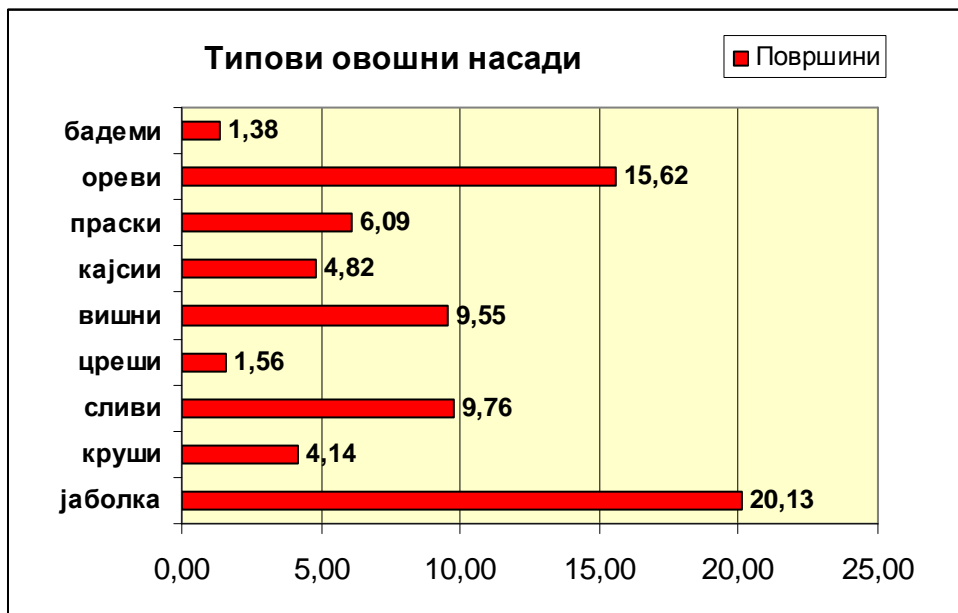


Меѓупосеви, потпосеви и дополнителни посеви(хектари)

грав	компир	луцерка	детелина	пченка	зелка	Други посеви
29.45	0.14	-	-	1.09	0.02	0.02

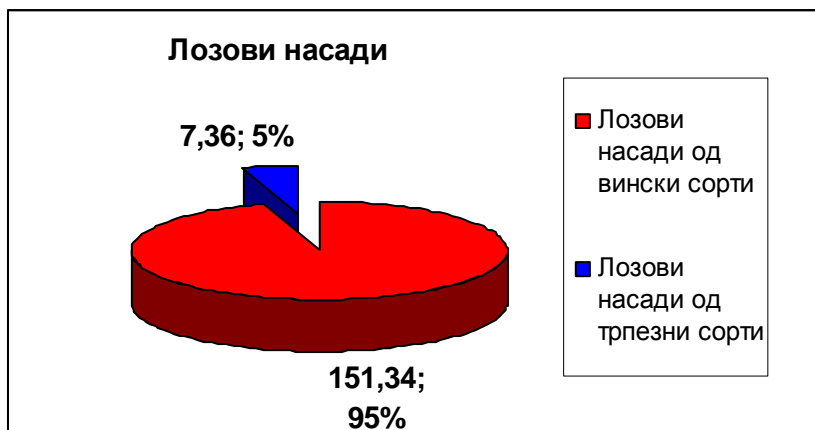
Типови овошни насади (број на стебла и површини-хе)

Типови овошни насади	Вкупен број на стебла	Вкупна површина ха
јаболка	20008	20.13
круши	2876	4.14
сливи	8819	9.76
цреши	1199	1.56
вишни	10757	9.55
кајсии	2913	4.82
праски	8247	6.09
ореви	2410	15.62
бадеми	1965	1.38
Вкупно	59194	73.05



Лозови насади

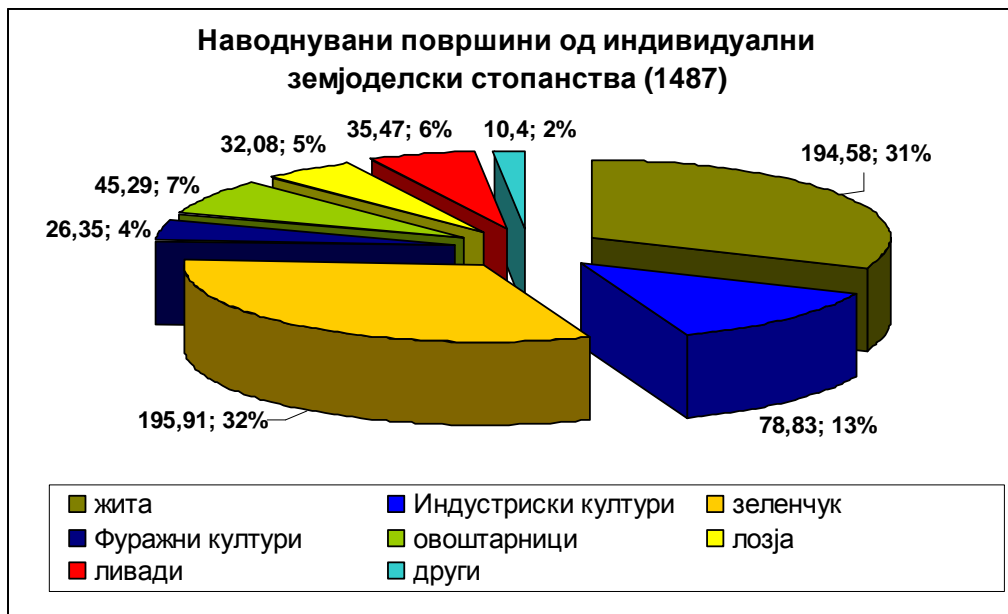
Лозови насади	Број на пенушки	Вкупна површина ха
Лозови насади од вински сорти	472126	151.34
Лозови насади од трпезни сорти	23743	7.36
Вкупно лозови насади	495869	158.69



Наводнувана површина

Број на индивидуални земјоделски стопанства што вршат наводнување (1487)	Наводнувана површина , ха
жита	194.58
Индустриски култури	78.83
зеленчук	195.91

Фуражни култури	26.35
овоштарници	45.29
лозја	32.08
ливади	35.47
други	10.40
Вкупно	618.91

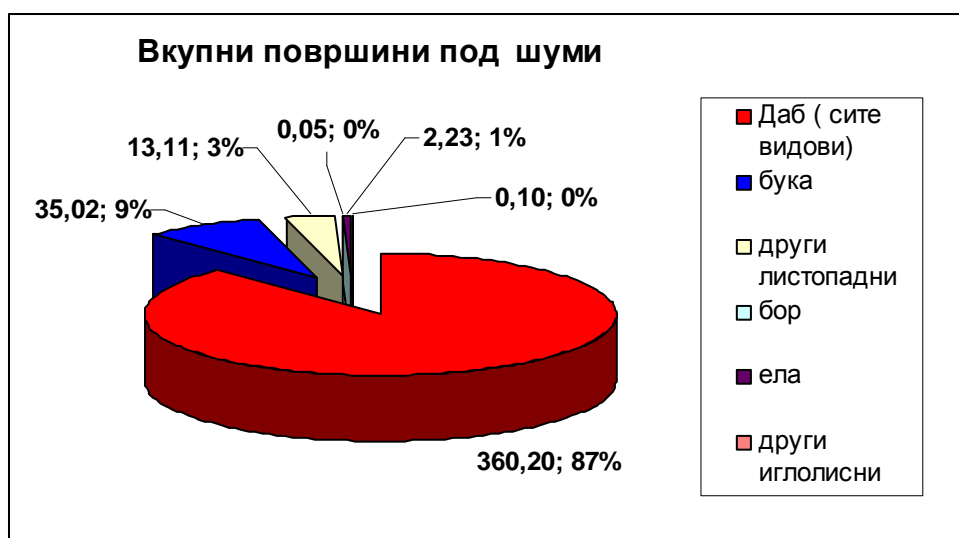


Сточен фонд

	Индивидуални земјоделски стопанства	Земјоделски стопанства	Вкупно
коњи	794	496	1290
говеда	4084	596	4680
овци	18824	88	18912
кози	2378	431	2809
свињи	1753	310	2063
живина	9531	624	10155
зајаци	89	17	106
пчелни семејства	1745	130	1875

Површина под шума

Број на домаќинства кои поседуваат шума	Вкупна површина под шума, ха	Површина под чисти насади од листопадни, ха				Површина под чисти насади				Површина под мешани (листопадни и иглолисни), ха
		вкупно	Даб (сите видови)	бука	други	вкупно	бор	ела	други	
586	419.04	408.32	360.20	35.02	13.11	2.38	0.05	2.23	0.10	8.34



Сеча во и вон шума

Број на домаќинства кои поседуваат шума	Вкупно исечена дрвна маса м ³		Вкупно исечена дрвна маса во шума м ³	Вкупно исечена дрвна маса вон шума м ³
	За сопствени потреби	За продажба		
586	3691	69	3641	119

Пошумување (586 домаќинства кои поседуваат шума)

Пошумување, вкупно		На шумско земјиште	
Вкупен број на употребени садници	Вкупна пошумена површина, ха	Број на употребени садници	Пошумена површина, ха
1120	1.15	1120	1.15

Површина и капацитет на рибници во Чашка

Број на домаќинства кои поседуваат рибник	Површина на рибниците, ха				Капацитет на рибниците, м ²		
	вкупно	За пастрмка	За крап	За друга риба	За пастрмка	За крап	За друга риба
3	0.22	0.07	0.15	-	4140	2500	-

8. Вработување

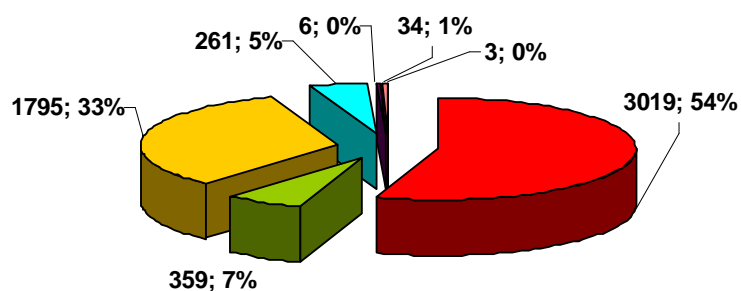
Членови на домаќинствата кои работат на индивидуалните земјоделски стопанства, според возраст и пол во Чашка (Попис на земјоделството, 2007 извор Државен завод за статистика Република Македонија)

вкупно	До 25 години		25-34		35-44		45-54		55-64		65 години и повеќе	
	вкупно	жен и	вкупно	жен и	вкупно	жен и	вкупно	жен и	вкупно	жен и	вкупно	Жен и
5477	749	303	884	383	944	408	1000	465	959	450	941	385



Членови на домаќинствата кои работат на индивидуалните земјоделски стопанства, според претежната дејност	
Одгледување посеви и насади	3019
Одгледување животни	359
Одгледување посеви комбинирано со одгледување на животни	1795
Земјоделски услуги	261
Лов и одгледување дивеч	6
Одгледување и користење шуми	34
Улов и одгледување на риби	3
вкупно	5477

Членови на домаќинствата кои работат на индивидуалните земјоделски стопанства, според претежната дејност



Одгледување посеви и насади
Одгледување животни
Одгледување посеви комбинирано со одгледување на животни
Земјоделски услуги
Лов и одгледување дивеч
Одгледување и користење шуми
Улов и одгледување на риби

Сезонски ангажирани лица на индивидуалните земјоделски стопанства

Број на сезонски ангажирани лица	
мажи	161
жени	38
вкупно	199

Според бројот на работни часови		
До 349	мажи	121
	жени	33
	вкупно	154
350-449	мажи	13
	жени	4
	вкупно	17
450-899	мажи	10
	жени	1
	вкупно	11
Над 899	мажи	17
	жени	-
	вкупно	17

Членови на домаќинствата кои работат на индивидуалните земјоделски стопанства според школската подготовка

Без образование	446
Незавршено основно образование	971
Основно образование	2291
3 години друго средно образование	401
3 и 4 години средно земјоделско образование	116
4 години друго средно образование	1045
Вишо или високо земјоделско образование	42
Друго вишо или високо образование	162
Магистратура, докторат, земјоделски науки	2
Магистратура, докторат, други науки	1
Лица со земјоделско образование	160
Лица со неземјоделско (друго) образование	1609
вкупно	5477



Членови на домаќинствата со повеќе од 50 работни часа на индивидуалните земјоделски стопанства, според видот на земјоделските активности

Единствена активност	1503
Главна активност	646
Дополнителна активност	1121
Повремена активност	2106
вкупно	5376